

DATI GENERALI

Destinazione d'uso

- Residenziale
 Non residenziale

Classificazione D.P.R. 412/93:
 E4(3) bar, ristoranti, sale da ballo e

Oggetto dell'attestato

- Nuova costruzione
 Unità immobiliare
 Gruppo unità immobiliari

Numero unità immobiliari di cui è composto l'edificio: 1

- Nuova costruzione
 Passaggio di proprietà
 Locazione
 Ristrutturazione importante
 Riqualificazione energetica

Dati identificativi



Regione: LIGURIA

Comune: Genova

Indirizzo: Via Redipuglia, 4r

Piano: T

Interno: -

Coordinate GIS: 44.394352 °N 8.987973 °E

Zona climatica: D

Anno di costruzione: 1800

Superficie utile riscaldata (m²): 40.93







Superficie utile raffrescata (m²): 0.00

Volume lordo riscaldato (m³): 192.55

Volume lordo raffrescato (m³): 192.55

| Comune catastale (Fabbricati) | | | Genova (D969) | | | | Sezione | | QUA | | Foglio | | 6 | | Particella | | 148 | | |
|-------------------------------|----|---|---------------|---|----|---|---------|---|-----|---|--------|----|---|---|------------|---|-----|---|--|
| Subalterni | Da | 2 | A | 2 | Da | A | Da | A | Da | A | Da | Da | A | A | Da | A | Da | A | |
| Altri subalterni | | | | | | | | | | | | | | | | | | | |

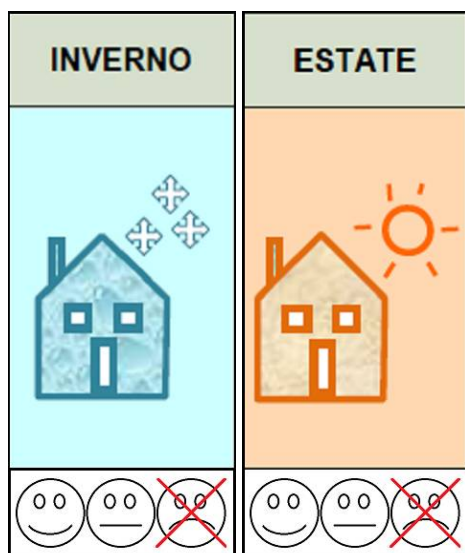
Servizi energetici presenti

-  Riscaldamento centralizzato
  Climatizzazione estiva
  Ventilazione meccanica
  Produzione acqua calda sanitaria
  Illuminazione
  Trasporto di persone o cose

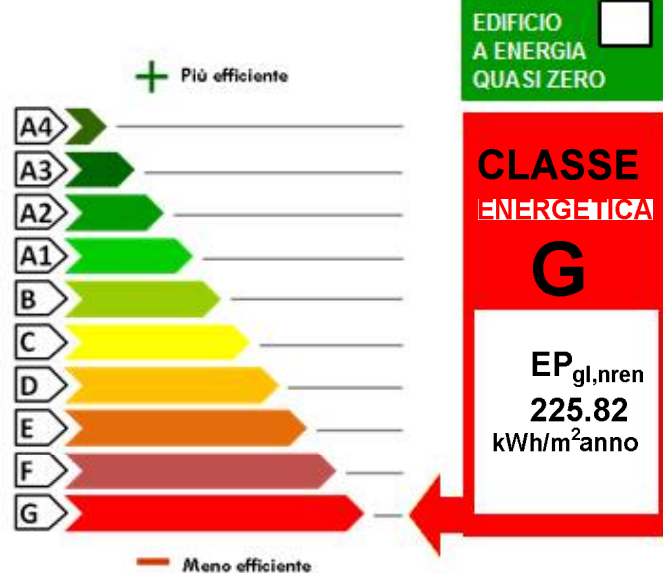
PRESTAZIONE ENERGETICA GLOBALE DEL FABBRICATO

La sezione riporta l'indice di prestazione energetica globale non rinnovabile in funzione del fabbricato e dei servizi energetici presenti, nonché la

Prestazione energetica del fabbricato



Prestazione energetica globale



Riferimenti

Gli immobili simili avrebbero in media la seguente classificazione:

Se nuovi:

C (12.48) kWh/m²anno

Se esistenti:

()

PRESTAZIONI ENERGETICHE DEGLI IMPIANTI E CONSUMI STIMATI

La sezione riporta l'indice di prestazione energetica rinnovabile e non rinnovabile, nonché una stima dell'energia consumata

Prestazioni energetiche degli impianti e stima dei consumi di energia

| | FONTI ENERGETICHE UTILIZZATE | Quantità annua consumata in uso standard | Indici di prestazione energetica globali ed emissioni |
|-------------------------------------|------------------------------|--|---|
| <input type="checkbox"/> | Energia elettrica da rete | | Indice della prestazione energetica non rinnovabile EP _{gl,nren} 225,82 kWh/m ² anno |
| <input checked="" type="checkbox"/> | Gas naturale | 931 (Sm ³) | |
| <input type="checkbox"/> | GPL | | |
| <input type="checkbox"/> | Carbone | | |
| <input type="checkbox"/> | Gasolio | | |
| <input type="checkbox"/> | Olio combustibile | | Indice della prestazione energetica rinnovabile EP _{gl,ren} 0,00 kWh/m ² anno |
| <input type="checkbox"/> | Biomasse solide | | |
| <input type="checkbox"/> | Biomasse liquide | | |
| <input type="checkbox"/> | Biomasse gassose | | |
| <input type="checkbox"/> | Solare fotovoltaico | | |
| <input type="checkbox"/> | Solare termico | | Emissioni di CO ₂ 42,35 kg/m ² anno |
| <input type="checkbox"/> | Eolico | | |
| <input type="checkbox"/> | Teleriscaldamento | | |
| <input type="checkbox"/> | Teleraffrescamento | | |
| <input type="checkbox"/> | Altro (specificare) | | |

RACCOMANDAZIONI

La sezione riporta gli interventi raccomandati e la stima dei risultati conseguibili, con il singolo intervento o con la realizzazione dell'insieme di essi,

RIQUALIFICAZIONE ENERGETICA E RISTRUTTURAZIONE IMPORTANTE INTERVENTI RACCOMANDATI E RISULTATI CONSEGUIBILI

| Codice | TIPO DI INTERVENTO RACCOMANDATO | Comporta una Ristrutturazione importante | Tempo di ritorno dell'investimento anni | Classe Energetica raggiungibile con l'intervento (EP _{gl, nren} kWh/m ² anno) | Classe Energetica raggiungibile se si realizzano tutti gli interventi raccomandati |
|--------|---------------------------------|--|---|---|--|
| REN2 | Sostituzione serramenti | NO | 26 | G (207,81 kWh/m ² anno) | G (207,81 kWh/m²anno) |
| | | | | | |
| | | | | | |
| | | | | | |
| | | | | | |



ATTESTATO DI PRESTAZIONE ENERGETICA DEGLI EDIFICI

CODICE IDENTIFICATIVO: 07201927029

VALIDO FINO AL: 23-07-2029



ALTRI DATI ENERGETICI GENERALI

| | | |
|-------------------|------------|---------------------|
| Energia esportata | 0 kWh/anno | Vettore energetico: |
|-------------------|------------|---------------------|

ALTRI DATI DI DETTAGLIO DEL FABBRICATO

| | | |
|--|--------|-------------------------|
| V - Volume riscaldato | 192.55 | m ³ |
| S - Superficie disperdente | 113.58 | m ² |
| Rapporto S/V | 0.5899 | |
| EP _{H,nd} | 165.49 | kWh/m ² anno |
| A _{sol,est} /A _{sup utile} | 0.0316 | - |
| Y _{IE} | 4.8706 | W/m ² K |

DATI DI DETTAGLIO DEGLI IMPIANTI

| Servizio energetico | Tipo di impianto | Anno di installazione | Codice catasto regionale impianti termici | Vettore energetico utilizzato | Potenza Nominale kW | Efficienza media stagionale | EPren | EPnren | |
|---------------------------------|------------------------------|-----------------------|---|-------------------------------|---------------------|-----------------------------|----------------|--------|--------|
| Climatizzazione invernale | 1-SIMULATO IN QUANTO ASSENTE | | | | | 0.73 | η _h | 0.00 | 225.82 |
| Climatizzazione estiva | | | | | | | | | |
| Prod. acqua calda sanitaria | | | | | | | η _w | | |
| Impianti combinati | | | | | | | | | |
| Produzione da fonti rinnovabili | | | | | | | | | |
| Ventilazione meccanica | | | | | | | | | |
| Illuminazione | | | | | | | | | |
| Trasporto di persone o cose | | | | | | | | | |



ATTESTATO DI PRESTAZIONE ENERGETICA DEGLI EDIFICI

CODICE IDENTIFICATIVO: 07201927029

VALIDO FINO AL: 23-07-2029



INFORMAZIONI SUL MIGLIORAMENTO DELLA PRESTAZIONE ENERGETICA

La sezione riporta informazioni sulle opportunità, anche in termini di strumenti di sostegno nazionali o locali, legate all'esecuzione di diagnosi energetiche e interventi di riqualificazione energetica, comprese le ristrutturazioni importanti.

SOGGETTO CERTIFICATORE

| | | |
|--------------------------------|---|--|
| <input type="checkbox"/> | <input checked="" type="checkbox"/> Tecnico abilitato | <input type="checkbox"/> Organismo/Società |
| Nome e Cognome / Denominazione | Valeria Lelli | |
| Indirizzo | lelliv@aud.it - - - | |
| E-mail | lelliv@valerialelli.com | |
| Telefono | | |
| Titolo | | |
| Ordine/iscrizione | | |
| Dichiarazione di indipendenza | Il sottoscritto certificatore Valeria Lelli, consapevole delle responsabilità assunte ai sensi degli artt.359 e 481 del Codice Penale, DICHIARA di aver svolto con indipendenza ed imparzialità di giudizio l'attività di Soggetto Certificatore del sistema edificio impianto oggetto del presente attestato e l'assenza di conflitto di interessi ai sensi dell'art.3 del D.P.R. 16 aprile 2013, n. 75. | |
| Informazioni aggiuntive | | |

SOPRALLUOGHI E DATI DI INGRESSO

| | |
|---|----|
| E' stato eseguito almeno un sopralluogo/rilievo sull'edificio obbligatorio per la redazione del presente APE? | SI |
|---|----|

SOFTWARE UTILIZZATO

| | |
|---|----|
| Il software utilizzato risponde ai requisiti di rispondenza e garanzia di scostamento massimo dei risultati conseguiti rispetto ai valori ottenuti per mezzo dello strumento di riferimento nazionale? | SI |
| Ai fini della redazione del presente attestato è stato utilizzato un software che impieghi un metodo di calcolo semplificato? | NO |
| Il presente attestato è reso, dal sottoscritto, in forma di dichiarazione sostitutiva di atto notorio ai sensi dell'articolo 47 del D.P.R. 445/2000 e dell'articolo 15, comma 1 del d.lgs. 192/2005 così come modificato dall'articolo 12 del D.L. 63/2013. | |

Data di emissione: 23-07-2019

Firma e timbro del tecnico o firma digitale _____

LEGENDA E NOTE PER LA COMPILAZIONE

Il presente documento attesta la **prestazione** e la **classe energetica** dell'edificio o dell'unità immobiliare, ovvero la quantità di energia necessaria ad assicurare il comfort attraverso i diversi servizi erogati dai sistemi tecnici presenti, in condizioni convenzionali d'uso. Al fine di individuare le potenzialità di miglioramento della prestazione energetica, l'attestato riporta informazioni specifiche sulle prestazioni energetiche del fabbricato e degli impianti. Viene altresì indicata la classe energetica più elevata raggiungibile in caso di realizzazione delle misure

PRIMA PAGINA

Informazioni generali: tra le informazioni generali è riportata la motivazione alla base della redazione dell'APE. Nell'ambito del periodo di validità, ciò non preclude l'uso dell'APE stesso per i fini di legge, anche se differenti da quelli ivi indicati.

Prestazione energetica globale (EPgl,nren): fabbisogno annuale di energia primaria non rinnovabile relativa a tutti i servizi erogati dai sistemi tecnici presenti, in base al quale è identificata la classe di prestazione dell'edificio in una scala da A4 (edificio più efficiente) a G (edificio meno efficiente).

Prestazione energetica del fabbricato: indice qualitativo del fabbisogno di energia necessario per il soddisfacimento del confort interno, indipendente dalla tipologia e dal rendimento degli impianti presenti. Tale indice da un'indicazione di come l'edificio, d'estate e d'inverno, isola termicamente gli ambienti interni rispetto all'ambiente esterno. La scala di valutazione qualitativa utilizzata osserva il seguente criterio:



I valori di soglia per la definizione del livello di qualità, suddivisi per tipo di indicatore, sono riportati nelle Linee guida per l'attestazione energetica degli edifici di cui al decreto previsto dall'articolo 6, comma 12 del d.lgs. 192/2005.

Edificio a energia quasi zero: edificio ad altissima prestazione energetica, calcolata conformemente alle disposizioni del decreto legislativo 19 agosto 2005, n. 192 e del decreto ministeriale sui requisiti minimi previsto dall'articolo 4, comma 1 del d.lgs. 192/2005. Il fabbisogno energetico molto basso o quasi nullo è coperto in misura significativa da energia da fonti rinnovabili, prodotta all'interno del confine del sistema (in situ).

Una spunta sull'apposito spazio adiacente alla scala di classificazione indica l'appartenenza dell'edificio oggetto dell'APE a questa categoria.

Riferimenti: raffronto con l'indice di prestazione globale non rinnovabile di un edificio simile ma dotato dei requisiti minimi degli edifici nuovi, nonché con la media degli indici di prestazione degli edifici esistenti simili, ovvero contraddistinti da stessa tipologia d'uso, tipologia costruttiva,

SECONDA PAGINA

Prestazioni energetiche degli impianti e consumi stimati: la sezione riporta l'indice di prestazione energetica rinnovabile e non rinnovabile dell'immobile oggetto di attestazione. Tali indici informano sulla percentuale di energia rinnovabile utilizzata dall'immobile rispetto al totale. La sezione riporta infine una stima del quantitativo di energia consumata annualmente dall'immobile secondo un uso standard, suddivisi per tipologia di fonte energetica utilizzata.

Raccomandazioni: di seguito si riporta la tabella che classifica le tipologie di intervento raccomandate per la riqualificazione energetica e la ristrutturazione importante.

RIQUALIFICAZIONE ENERGETICA E RISTRUTTURAZIONE IMPORTANTE EDIFICIO/UNITA' IMMOBILIARE - Tabella dei Codici:

| Codice | TIPO DI INTERVENTO |
|--------|------------------------------------|
| REN1 | FABBRICATO - INVOLUCRO OPACO |
| REN2 | FABBRICATO - INVOLUCRO TRASPARENTE |
| REN3 | IMPIANTO CLIMATIZZAZIONE - INVERNO |
| REN4 | IMPIANTO CLIMATIZZAZIONE - ESTATE |
| REN5 | ALTRI IMPIANTI |
| REN6 | |

TERZA PAGINA

La terza pagina riporta la quantità di energia prodotta in situ ed esportata annualmente, nonché la sua tipologia. Riporta infine, suddivise in due sezioni relative rispettivamente al fabbricato e agli impianti, i dati di maggior dettaglio alla base del calcolo.